


KERSTSLINGER.


Nee jij moet ophangen.



Hatsekidee. Je eigen kerstslinger. Even knutselen en je kerstdecoratie is compleet.

Nooit geknutseld? Zo werkt 't:

1. Print de kerstvlaggetjes en knip ze uit. Bij voorkeur met een schaar.
2. Pak een touw. Geen touw in huis? Flosdraad, aan elkaar geknoopte veters of rondslingerende kerstverlichting doen het ook prima.
3. Plak met lijm of plakband de vlaggetjes aan het touw.
4. Piekmoment: hang je slinger op.
5. Ho ho ho, je bent klaar!






A

R

R

E






E

Z

V

M






P

S

T

L





H

A

P

P

Y

Y





